

回覧


秋の火災予防運動実施中！！

平成29年11月9日(木)～平成29年11月15日(水)

「火の用心 ことばを形に 習慣に」(平成29年度 全国統一防火標語)



千葉市の基準による住宅用火災警報器の設置場所



寝室(煙式)
普段就寝する部屋に設置しましょう。

階段(煙式)
2階に寝室がある場合は、階段の上または壁に設置しましょう。

台所(煙式または熱式)
住宅内で最も火災危険の高い台所に設置しましょう。

わが家の住宅用火災警報器、いますぐチェック！！




住宅用火災警報器は、古くなると電子部品の寿命や電池切れなどで火災を感知しなくなることがあるため、とても危険です。取り替えの目安は10年です。

10年たっていなくても、電池切れや故障の場合は、本体の交換が必要となります。

定期的に点検や清掃を行い、いざという時にきちんと作動するように維持管理を行ってください。

音が鳴らない場合は？

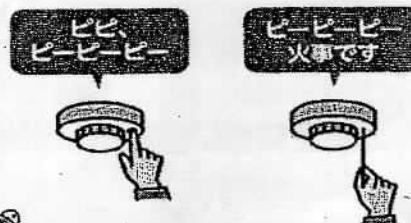
電池がきちんとセットされているが、ご確認ください。



それでも鳴らない場合は、「電池切れ」か「機器本体の故障」です。取扱説明書をご覧ください。

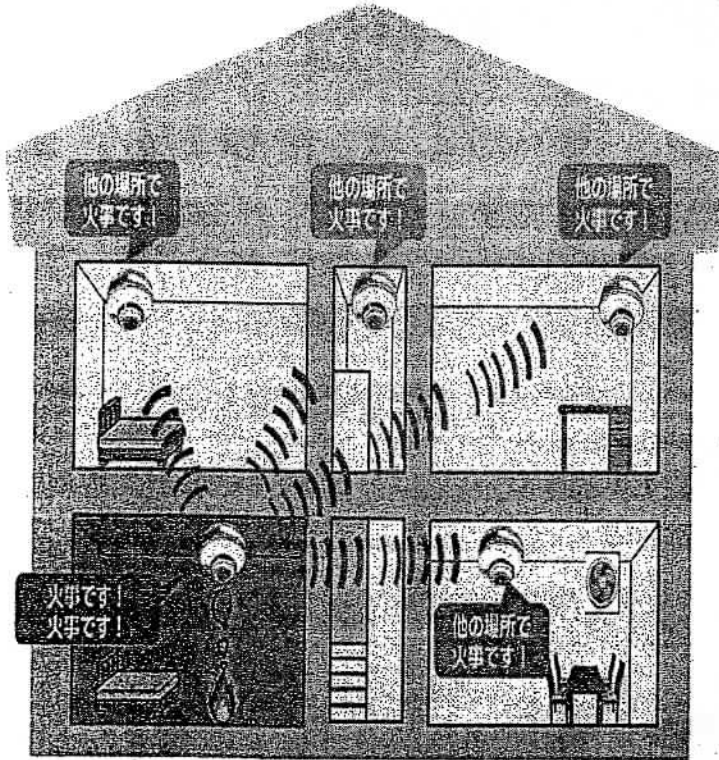
正常な場合は？

正常をお知らせするメッセージ、または火災警報音が鳴ります。



定期的に点検しましょう

無線式連動型住宅用火災警報器



住戸全域にお知らせ!

無線式連動型では住戸全域で警報を発するので、別の階や離れた場所でも心配いりません。

他の部屋でもすぐ気付く!

火災の発見が遅れて煙が広がってしまうと、視界も悪くなるため避難が困難になります。

無線式連動型は住戸全域で警報を発するので煙が広がる前の早い段階から火災に気づき避難を開始できます。

住宅用火災警報器の捨て方を皆さんご存知ですか?

住宅用火災警報器に使用した電池は、本体と別にして捨てます。

本体は不燃ごみ、住宅用火災警報器に使用した電池は有害ごみとして捨ててください。

電池は「有害ごみ」
本体は「不燃ごみ」



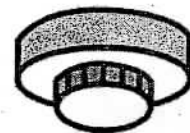
有害ごみ

住宅用火災警報器で使用した電池



不燃ごみ

住宅用火災警報器本体



【注意】

※住宅用火災警報器に使用した電池はリサイクルできません。

ご不明な点等がございましたら、こちらまでお問い合わせください。

千葉市消防局予防部予防課 202-1613

感震ブレーカーを知っていますか？

東日本大震災や阪神淡路大震災で発生した火災の6割以上が電気に起因する火災と言われてい
ます。地震が引き起こす電気火災とは、地震の揺れに伴う電気機器からの出火や、停電が復旧し
たときに発生する火災のことです。

ご存じですか？



今後30年以内に震度6弱以上の地震が発生する確率 千葉市が最も高い85%


地震による電気火災対策には、感震ブレーカー等が効果的です。

感震ブレーカー等とは・・・

「感震ブレーカー等とは、設定値以上の揺れを感知したときに、
ブレーカーやコンセントなどの電気を自動的に止める器具です。」

分電盤タイプ(内蔵型)

分電盤に内蔵されたセンサー
が揺れを感知し、3分間警報
音で知らせた後、ブレーカー
を切って電気を遮断します。



費用：約5～8万円
※電気工事が必要

分電盤タイプ(後付型)

分電盤に感震機能を外付
けするタイプでセンサーが揺
れを感知し、3分間警報音
で知らせた後、ブレーカーを



費用：約2～4万円
※電気工事が必要

コンセントタイプ(埋込型)

コンセントに内蔵されたセン
サーが揺れを感知し、コンセ
ントの電気を遮断します。



費用：約2万円
※電気工事が必要

簡易タイプ(おもり玉式)

ブレーカーに直接取付け、一
定の震度により「おもり」の玉
が落下し、ブレーカーを切っ
て電気を遮断します。

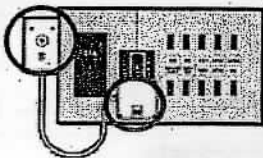


費用：約3千円
※電気工事必要なし
ホームセンターや家電量
販店で購入可能

簡易タイプ(バネ式)

簡易タイプですが、分電盤タイプと同様の機能を持っています。
震度5強相当以上で作動し、警報音とライトが点灯し、3分後に
電気を遮断します。本体と遮断部により構成され、地震の揺れを
内部センサーが感知し、接続するマイコンに信号を送り作動します。

費用：約1万円
※電気工事必要なし
※インターネットでの
購入のみ



簡易タイプ(バネ式)

ブレーカーに直接取付け、
一定の震度により揺れを内
部センサーが感知すると、
ばねが作動し、ブレーカーを
切って電気を遮断します。

費用：約4千円
※電気工事必要なし
ホームセンターや家電量
販店で購入可能




注意してください！！

・夜間の照明確保のために、停電時に作動する足元灯や
懐中電灯などの照明器具を常備しましょう。
・生命の維持に直結するような医療用機器を設置してい
る場合、停電に対処できるバッテリーを備えてください。

各区にて消防演習等を実施します。
お誘い合わせのうえお気軽にお越しください!!



※天候等により予定が変更となる場合があります。
詳しくは各区消防署までお問い合わせください。



消防署	実施日時	実施場所	内容
中央消防署 Tel 202-1616	11月10日(金) 10時00分~10時30分 (荒天中止)	中央区川崎町1-20 フクダ電子アリーナスタジアム	【消防演習】 ・ヘリコプターによる救出訓練 ・消防隊・自衛消防隊・消防団による総合的な訓練 他
花見川消防署 Tel 259-2545	11月21日(火) 9時30分~10時30分 (荒天中止)	花見川区作新台7-2-1 千葉市立作新小学校	【消防演習】 ・ヘリコプターによる救出訓練 ・消防機関・関係機関による総合訓練 他
稲毛消防署 Tel 284-5139	10月15日(日) 10時00分~14時00分 (雨天中止)	稲毛区穴川4-12-2 千葉市稲毛消防署	【消防フェア】 ・梯子車体験乗車コーナー ・親子消防体験【放水】コーナー ・ちびっこ防火服体験コーナー ・ちびっこレスキューコーナー ・消防隊・救助隊訓練実演 ・住宅防火相談コーナー
若葉消防署 Tel 237-7999	11月11日(土) 9時45分~11時30分 (荒天中止)	若葉区小倉町871 JA千葉みらい農産物直売所 しよいか~ご千葉店	【消防フェア】 ・住宅防火相談コーナー ・応急手当体験コーナー ・消防団員募集コーナー ・梯子車体験乗車コーナー ・車両展示コーナー (消防車・救急車) ・ちびっこ消防隊写真撮影コーナー ・防災普及車での地震体験コーナー ・消防音楽隊ミニコンサート
緑消防署 Tel 292-6122	11月11日(土) 8時50分~11時00分 (小雨決行、荒天中止)	緑区おゆみ野中央2-3-1 ミスターマックスおゆみ野 ショッピングセンター	【消防演習】 ・ヘリコプターによる救出訓練 消防隊・自衛消防隊・消防団による総合的な訓練 ・消防車両の展示等 他
美浜消防署 Tel 279-0157	11月13日(月) 11時00分~12時00分 (小雨決行、荒天中止)	美浜区ひび野2-3 アパホテル&リゾート 〈東京ベイ幕張〉	【消防演習】 ・消防隊と自衛消防隊による総合的な演習 ・ヘリコプターによる上空監視 他